















大腿骨頸部骨折の手術を受けられる方へ

0 様

	手術前日		手術当日		術後1日目	術後2日目	術後3～4日目	術後6～7日目	術後8～9日目	術後10～11日目	術後12日目	術後13～14日目
			手術前	手術後								
処置	肺塞栓予防の為、ストッキングをはきます 浣腸を行います。		手首のネームバンドの確認をし、創部に管を入れます		様子を見て抜きます。					医療用ホチキスの針を抜きます。(10日目)		
検査	・手術前の検査を全部受けているか確認します ・採血・胸部一般撮影・心電図検査 				朝、採血があります 			レントゲン撮影があります(7日目)				レントゲン撮影があります(14日目)
薬・注射	中止になる薬がないか確認します。 眠れない場合は眠剤薬をお出ししますので申し出てください 		点滴を始めます 中止以外のお薬を内服します。 	抗生剤の点滴があります	深部静脈血栓症を予防する皮下注射を開始します							
食事	夜9時以降は、食べたり飲んだり出来ません 		飲んだり食べたり出来ません。歯磨き・うがいは可能です。 	夕食から食べる事ができます(おにぎり等食べやすい形態になることがあります) 	食事形態に食べにくさがあれば看護師にお知らせください 							
排泄	必要時、尿の管が入っています。			手術室で尿の管を入れます。								
安静	必要時、骨折部の牽引をしています。食事のときは身体を横に向けて食べて食べていただきます。(看護師が体位を変えます)ベッド上安静です 		ベッド上安静です	手術後は病室に戻ります。ベッド上安静です。痛みが無ければ体を起こす事が出来ます。 脱臼予防の為、足の間に枕を挟みます	リハビリを開始します。車椅子に乗る事が出来ます 関節を曲げる機械をつけて訓練します			枕をとります				
清潔	体を拭きます。(入浴許可がある時は入浴をします)		女性の方は化粧をせず、装飾品等もはずしておいてください。手術用の服に着替えます。※入れ歯、時計、指輪、めがね、湿布も外しておいてください。		入浴許可ができるまでは数日ごとに身体拭きをさせていただきます					医療用ホチキスの針を抜いた後、主治医の許可が出たらシャワー浴(入浴)が可能になります。介助いたしますので、シャンプー・石鹸などをご準備下さい。 		
説明・指導	主治医・看護師より手術についての説明があります。同意書の提出をお願いします ※心配な事、わからない事があればお話しください。			手術結果について主治医より説明があります 						病状の説明と今後のリハビリについてお話し合いをさせていただきます。話し合いの日時をご連絡します。 		
その他	・主治医によりマーキングを行います。 ・必要物品の確認を行います。											

* 身体の状態によっては内容を変更する場合があります。