




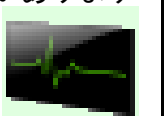
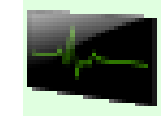
















ジェネレーター交換を受けられる方へ

様

	( / )	( / )	( / )	( / )	( / )	( / )	( / )	( / )	( / )	( / )	( / )	
	手術前日	当日術前 (午前・午後)	当日術後	手術翌日	手術2日目	手術3日目	手術4日目	手術5日目	手術6日目	手術7日目	退院	
検査	心電図検査があります 手術前検査が終了しているか確認します ・レントゲン検査 ・血圧・脈波検査 ・心エコー検査 ・血液検査 	ジェネレーター交換  手術開始時に心電図検査、ペースメーカーチェックがあります 	手術終了時に、心電図検査とペースメーカーチェックがあります 手術終了後、帰室前にレントゲン検査があります 帰室時に心電図検査があります 	血液検査があります  心電図検査があります 						心電図、ペースメーカーチェック、レントゲン検査があります 検査時ペースメーカー手帳をご持参下さい 		
くすり	普段飲まれている薬があれば看護師に伝えてください 定期の薬がある場合、中止薬以外は飲んでください 											
注射・点滴		点滴があります 										
処置	心電図モニターをつけます 肺塞栓症予防のために弾性ストッキングをはく場合があります 両足の付け根の毛を剃る場合があります シャワーをして爪の長い人は切ってください ウィッグ、ヘアピン、眼鏡、コンタクトレンズ、補聴器、入れ歯、ネックレス、腕時計、指輪などははずしてください 女性の方は化粧をせずマニキュアも落としてください 湿布も貼らないでください 翌日9時30分から手術の場合、点滴の針を入れます	手術前に心電図モニターをはずします 手術前に手術着に着替えます 	手術後に心電図モニターをつけます 手術側の腕を動かさないよう、バスタバンドをつけます	心電図モニターはつけたままです						ペースメーカーチェック後、心電図モニターをはずします	診察後、創部のドレッシング材をはがします 医師よりペースメーカー手帳を渡します 	
食事	心臓食（塩分制限食）がです 	《午前手術》 朝食は絶食です 《午後手術》 昼食は絶食です 水とお茶は飲むことができます 	手術後2時間は絶食です 水とお茶は飲むことができます 手術後は主食おにぎり、副食一口大の食事がです 	心臓食（塩分制限食）がです 								
過ごし方	病院内を歩行することができます 		帰室後はベッド上安静です 1時間後、ふらつきがなければ病棟内のトイレへ歩くことができます 初めて歩行される場合はナースコールを押してください 看護師が付き添います  手術側の腕は動かさないでください	病棟内を歩行することができます バスタバンド固定をはずした後、手術側の腕を動かすことができます	病院内を歩行することができます							
	入浴することができます 			体を拭きます	入浴することができません	体を拭きます		体を拭きます		体を拭きます	入浴することができます	
				尿管がはいっている場合はぬぎます								
教育・指導	医師、看護師より手術や入院診療計画書についての説明があります 手術の同意書を提出してください ※心配な事、分からない事があればお話しください 			栄養指導をします 							薬剤指導をします 	
その他	ネームバンドを装着します アレルギー歴を確認します										退院時は必ずナースステーションに、お立ち寄りください 退院時ネームバンドをはずします	

※これはあくまでも予定です。病状により予定を変更することもありますので御了承ください。