






















ペースメーカー植え込み術を受けられる方へ

様

	( / )	( / )	( / )	( / )	( / )	( / )	( / )	( / )	( / )	( / )	( / )	
	手術前日	当日術前 (午前・午後)	当日術後	手術翌日	手術2日目	手術3日目	手術4日目	手術5日目	手術6日目	手術7日目	退院	
検査	心電図検査があります 手術前検査が終了しているか確認します ・レントゲン検査 ・血圧・脈波検査 ・心エコー検査 ・ホルター心電図検査 ・血液検査	ペースメーカー移植術  手術開始時に心電図検査があります	手術終了時に、心電図検査とペースメーカーチェックがあります 手術終了後、帰室前にレントゲン検査があります 帰室時に心電図検査があります	病室で心電図、レントゲン検査があります 						心電図、ペースメーカーチェック、レントゲン検査があります ペースメーカー手帳をご持参く 		
くすり	普段飲まれている薬があれば看護師に伝えて下さい 定期の薬がある場合、中止薬以外は飲んでください											
注射・点滴		点滴があります 										
処置	心電図モニターをつけます 肺塞栓症予防のために弾性ストッキングをはく場合があります シャワーをして爪の長い人は切ってください ウィッグ、ヘアピン、眼鏡、コンタクトレンズ、補聴器、入れ歯、ネックレス、腕時計、指輪などをはずしてください 女性の方は化粧をせずマニキュアも落としてください 湿布も貼らないでください 翌日9時30分から手術の場合、点滴の針を入れます	手術前に心電図モニターをはずします 手術前に手術着に着替え 尿管をいれます 	手術後に心電図モニターをつけます 体が動かないようベルトで固定します 手術側の腕を動かさないようバスタバンドをつけます	心電図モニターはつけたままです				バスタバンドをはずします 弾性ストッキングをはいている場合はぬぎます 尿管をぬぎます			ペースメーカーチェック後、心電図モニターをはずします 診察後創部のドレッシング材をはがします 医師よりペースメーカー手帳を渡します 	
食事	心臓食（塩分制限食）が出来ます 	《午前手術》 朝食は絶食です 《午後手術》 昼食は絶食です 水とお茶は飲むことができます 	手術後2時間は絶食です 水とお茶は飲むことができます 手術後は主食おにぎり、副食一口大の食事が出来ます 	心臓食（塩分制限食）が出来ます 主食おにぎり、副食一口大の食事が出来ます 			心臓食（塩分制限）が出来ます 					
過ごし方	病院内を歩行することができます		ベッド上安静です 体を横に向けたり、起き上がることはできません 両足は自由に動かせます 手術側の腕は動かさないでください 	ベッド上安静です ギャッチアップは30度まで 体を横に向けることはできません 車椅子移動可能です 		病棟内を歩くことができます	病棟内を歩くことができます	病棟内を歩くことができます	病棟内を歩くことができます	病院内を歩行することができます		
	入浴することができます 		体を拭きます 		体を拭きます		尿管を抜いたらトイレまで移動可能です。 看護師が付き添います			シャワーのみです 	入浴することができます	
教育・指導	医師、看護師より手術や入院診療計画書についての説明があります 手術、身体抑制の同意書を提出してください ※心配な事、分からない事があればお話しください							栄養指導をします 			薬剤指導をします 	
その他	ネームバンドを装着します アレルギー歴を確認します										退院時は必ずナースステーションに、お立ち寄りください 退院時ネームバンドをはずします	

※これはあくまでも予定です。病状により予定を変更することもありますので御了承ください。